

插头布置 MMI

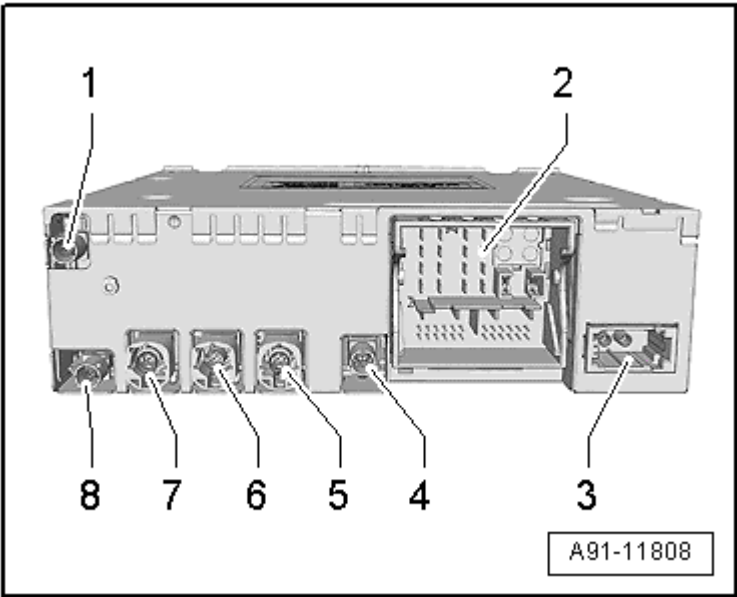
信息电子装置 1 控制器 -J794-

- 1 - 未占用
- 2 - 带有四个多芯插头连接的连接块
- 3 - MOST 总线
- 4 - 未占用
- 5 - 至前部信息显示和操作单元控制器的显示单元 -J685- 的 4 芯多芯插头连接 (T4am)
- 6 - 至外部音频源接口 -R199- 的 4 芯多芯插头连接 (T4ap)
- 7 - 未占用
- 8 - 车顶天线 -R216- 的天线接口 (GPS)



提示

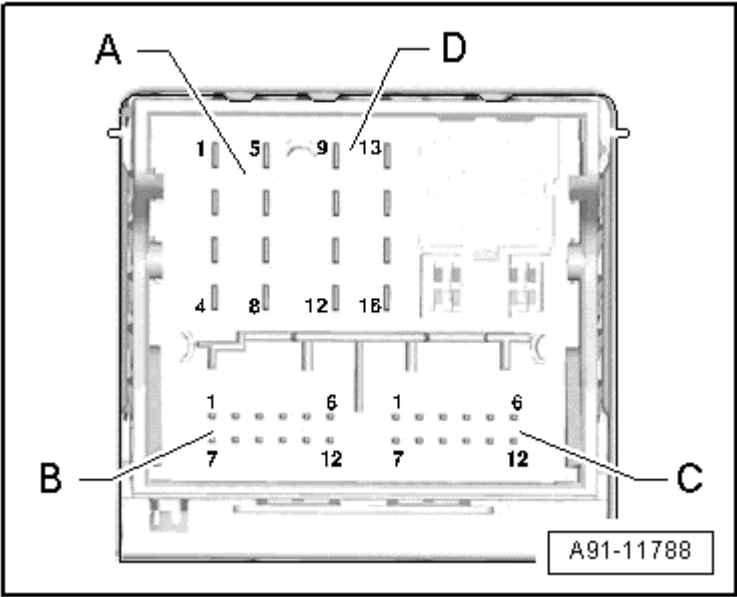
没有列出的插头触点未占用。



2 - 带有四个多芯插头连接的连接块

A - 8 芯棕色多芯插头连接 (T8ah)

- 1 - 未占用
- 2 - 多媒体系统操作单元 -E380- 的供电
- 3 - 至多媒体系统操作单元 -E380- 的 Wake UP
- 4 - 未占用
- 5 - 未占用
- 6 - 至多媒体系统操作单元 -E380- 的 RESET
- 7 - 环形结构断裂诊断导线



B - 12 芯蓝色多芯插头连接 (T12x)

左置方向盘

- 2 - 前部车顶模块中的麦克风单元 - R164- (右前麦克风 -R141-) 的麦克风输入端 (+)
- 3 - 前部车顶模块中的麦克风单元 - R164- (右前麦克风 -R141-) 的麦克风输入端 (-)
- 5 - 倒车摄像系统控制器 -J772- 的 FBAS 导线 (-)
- 8 -

前部车顶模块中的麦克风单元 -
R164- (左前麦克风 -R140-) 的麦
克风输入端 (+)

9 - 前部车顶模块中的麦克风单元 -
R164- (左前麦克风 -R140-) 的麦
克风输入端 (-)

11 - 倒车摄像系统控制器 -J772- 的
FBAS 导线 (+)

右置方向盘

2 - 前部车顶模块中的麦克风单元 -
R164- (左前麦克风 -R140-) 的麦
克风输入端 (+)

3 - 前部车顶模块中的麦克风单元 -
R164- (左前麦克风 -R140-) 的麦
克风输入端 (-)

5 - 倒车摄像系统控制器 -J772- 的
FBAS 导线 (-)

8 - 前部车顶模块中的麦克风单元 -
R164- (右前麦克风 -R141-) 的麦
克风输入端 (+)

9 - 前部车顶模块中的麦克风单元 -
R164- (右前麦克风 -R141-) 的麦
克风输入端 (-)

11 - 倒车摄像系统控制器 -J772- 的
FBAS 导线 (+)

C - 12 芯绿色多芯插头连接 (T12y)

所有线脚都与外部音频源接头 -R199- 连
接。

1 - 低频输入接地

2 - 右侧低频输入

3 - USB (+5V)

4 - USB (接地)

5 - 未占用

6 - 检测

7 - 左侧低频输入

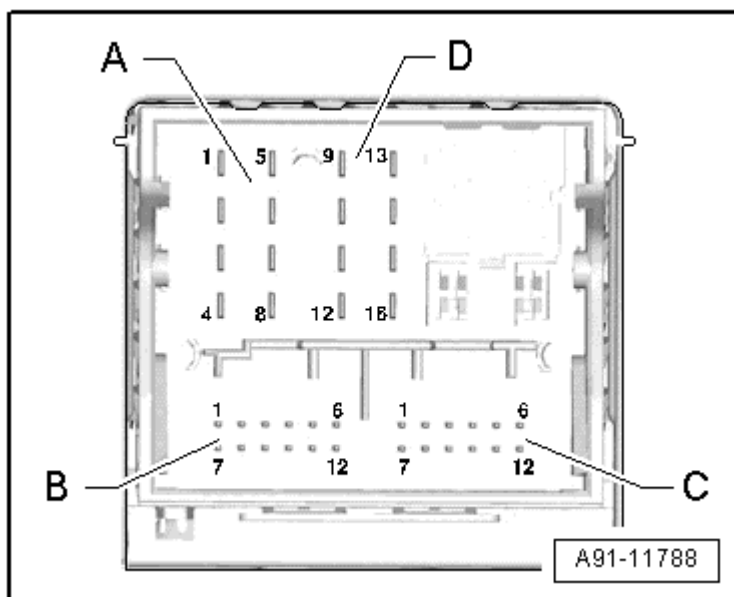
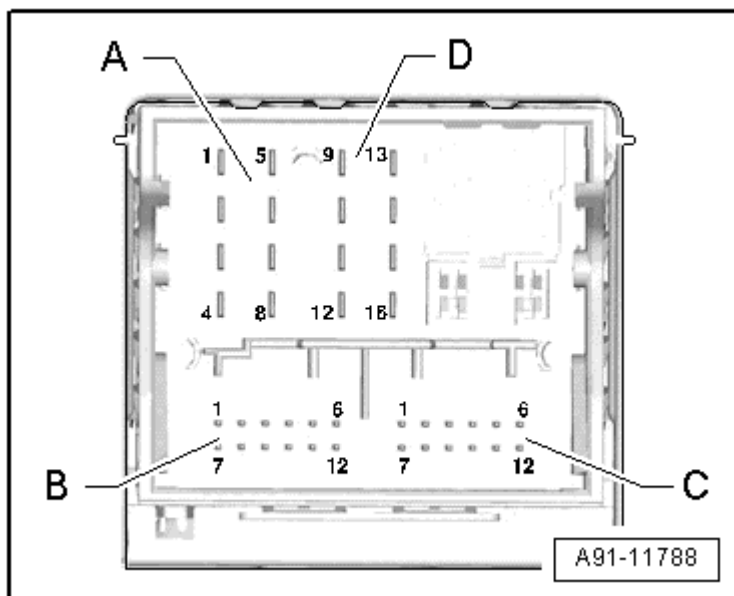
8 - 低频输入屏蔽接地

9 - FBAS 导线 (+)

10 - FBAS 导线 (-)

11 - iPod 数据

12 - iPod 数据



D - 多芯插头连接, 8 芯 (T16q) , 黑色

10 - 自多媒体系统操作单元 -E380- 的
数据

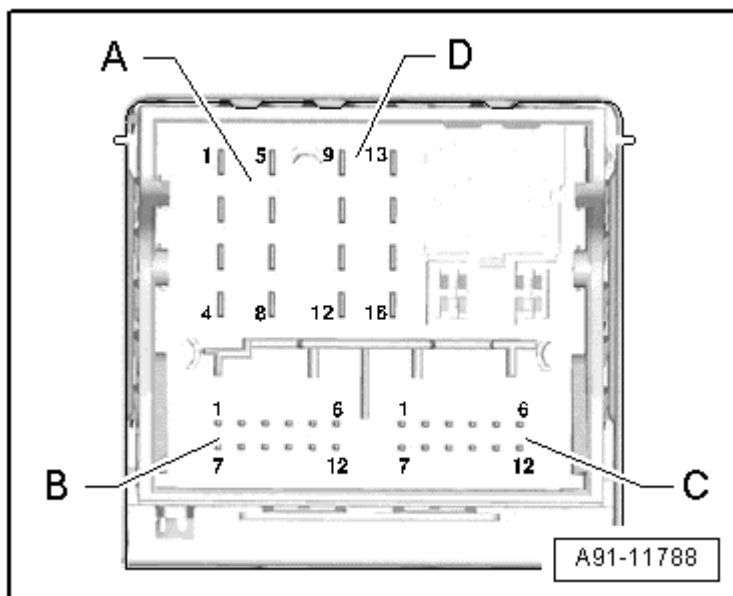
11 - 至多媒体系统操作单元 -E380- 的
数据

12 - 端子 31

14 - 自多媒体系统操作单元 -E380- 的
RESET

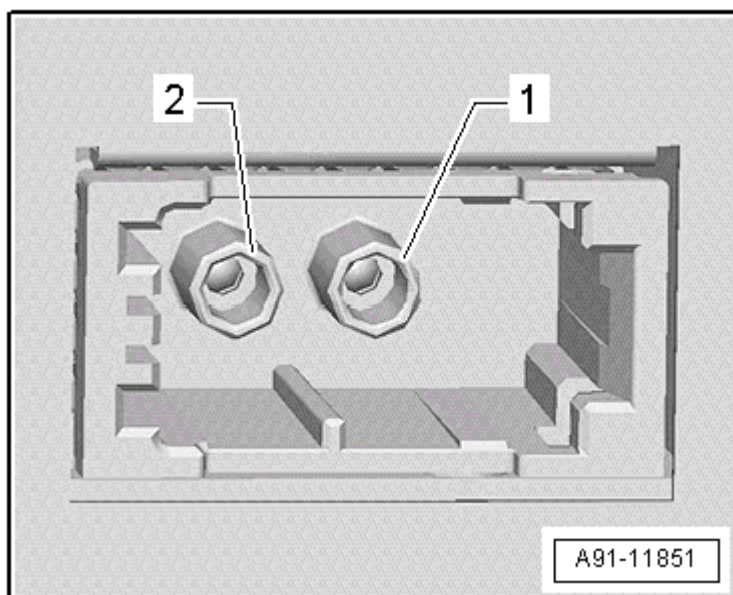
15 - 端子 30

16 - 多媒体系统操作单元 -E380- 的接地



3 - MOST 总线

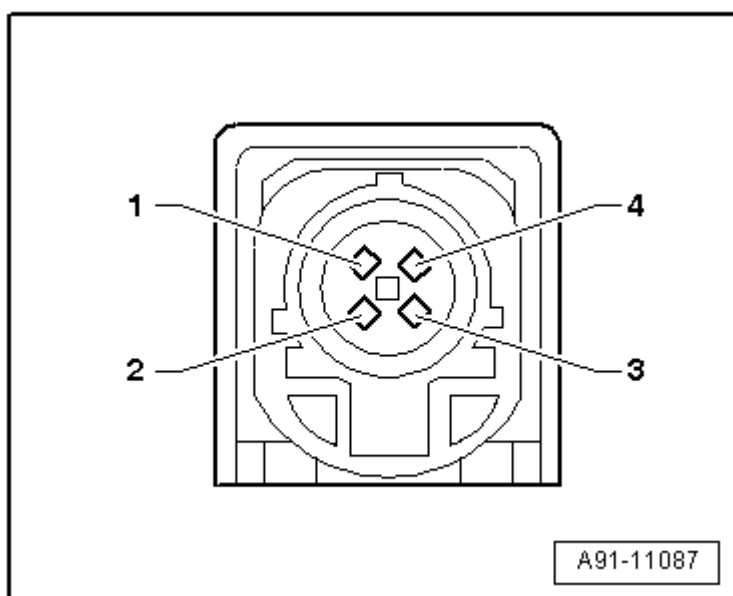
- 1 - 输入端
- 2 - 输出端



5 - 4 芯灰色多芯插头连接 (T4am)

所有引脚都与前部信息显示和操作单元控制器的显示单元 -J685- 连接。

- 1 - LVDS (-)
- 2 - 未占用
- 3 - LVDS (+)
- 4 - 接地



6 - 4 芯多芯插头连接 (T4ap)

所有线脚都与外部音频源接头 -R199- 连接。

- 1 - D (+)
- 2 - 已识别 iPod
- 3 - D (-)
- 4 - 接地

